Чтобы начать разработку ботов в Facebook нужен токен. Это подробный туториал о том, как его получить:

1. Создайте страницу в Facebook

Для бота нужна страница, от имени которой он будет общаться. Страница — это не отдельный аккаунт в Facebook, прошу не путать. Здесь можно создать страницу:

На скриншоте замазаны имена и прочая личная информация

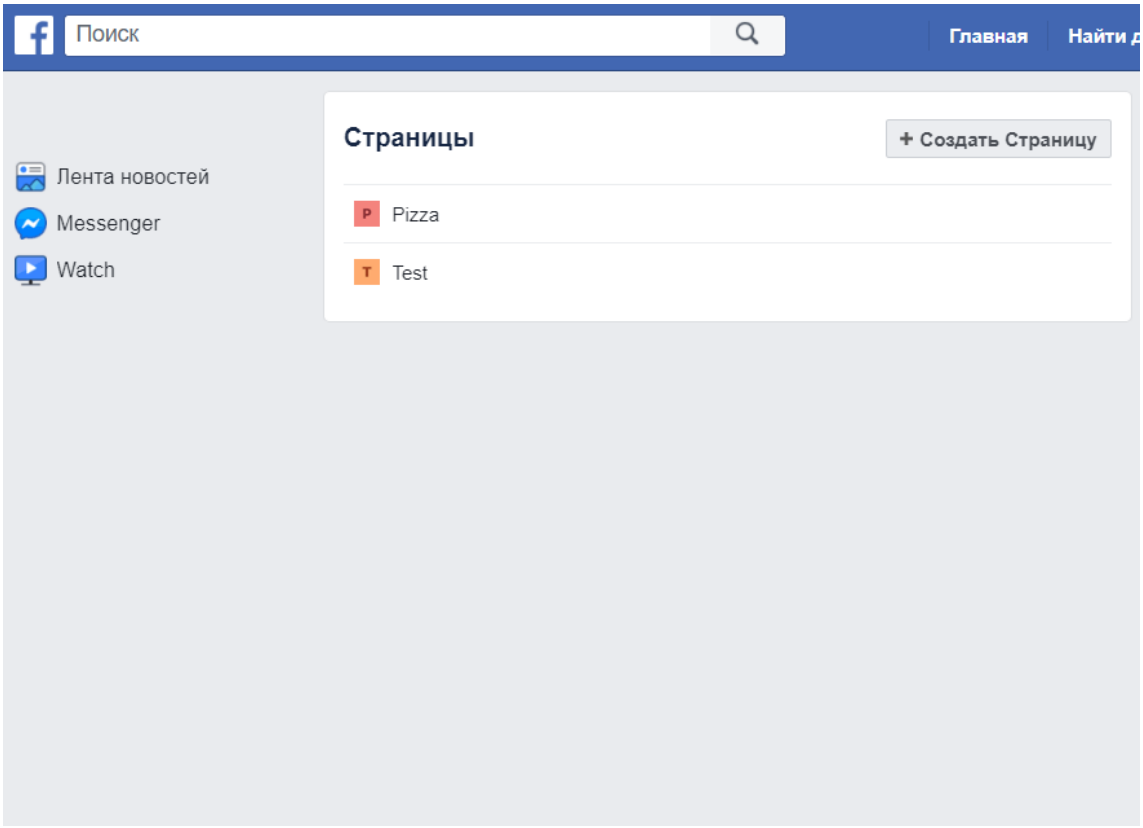

Поиск

Главная | Найти друзей | Создать

26

Создать Страницу

Представьте себя, свою компанию или инициативу международному сообществу пользователей Facebook. Чтобы начать, выберите категорию Страницы.



Компания или бренд

Продемонстрируйте свои продукты и услуги, представьте свой бренд и расширьте охват клиентов на Facebook.

Начать



Сообщество или публичная личность

Установите связь и делитесь материалами с людьми из вашего сообщества, организации, команды, группы или клуба.

Начать

Поиск

Илья | Главная | Найти друзей | Создать

26

Создать Страницу

Представьте себя, свою компанию или инициативу международному сообществу пользователей Facebook. Чтобы начать, выберите категорию Страницы.

Компания или бренд

Налаживайте связь с клиентами, расширяйте аудиторию и демонстрируйте свои продукты с помощью бесплатной Страницы для бизнеса.

Название Страницы

Devman

Категория

Образование

При создании Страницы на Facebook необходимо соблюдать Правила для Страниц, групп и мероприятий.

Продолжить



Сообщество или публичная личность

Установите связь и делитесь материалами с людьми из вашего сообщества, организации, команды, группы или клуба.

Начать

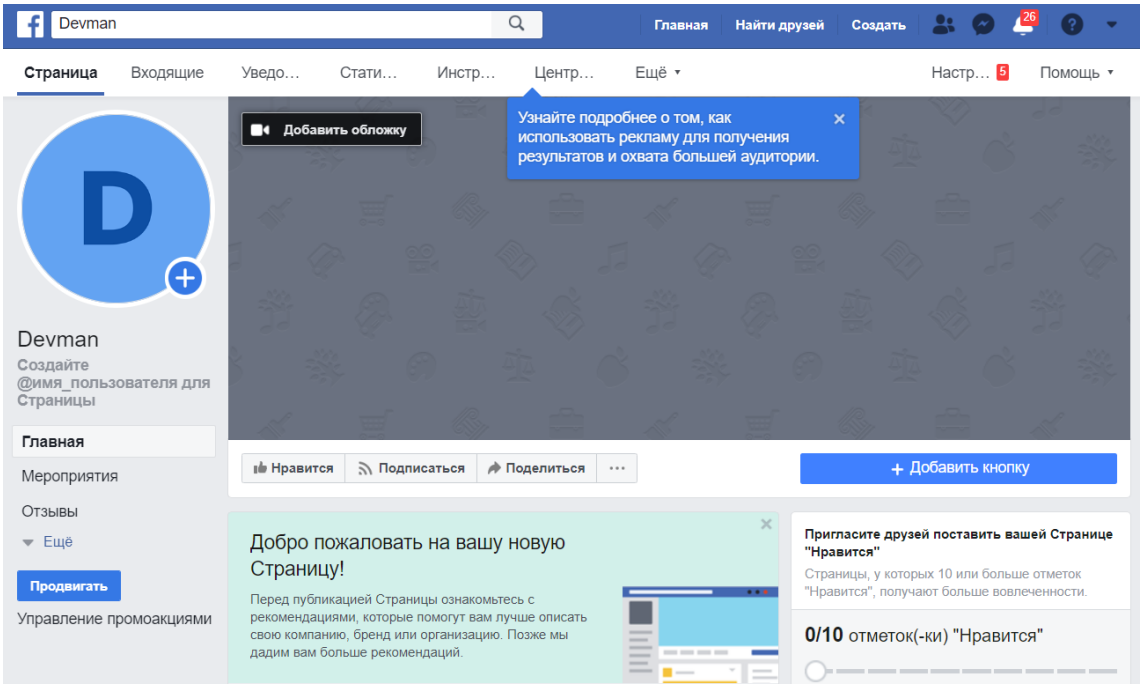

2. Создайте приложение

К одной странице могут быть привязаны сразу много **приложений**. Это программы, которые как-то её апгрейдят: удаляют плохие комментарии, например. Вам нужно своё приложение. Его можно создать [здесь]():

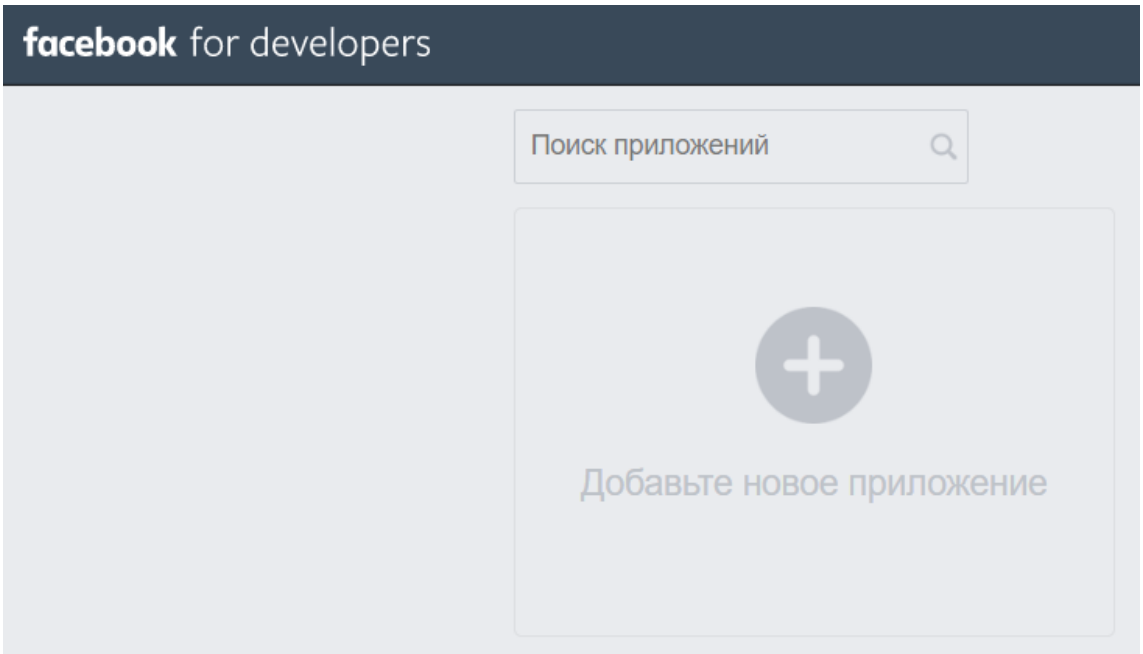

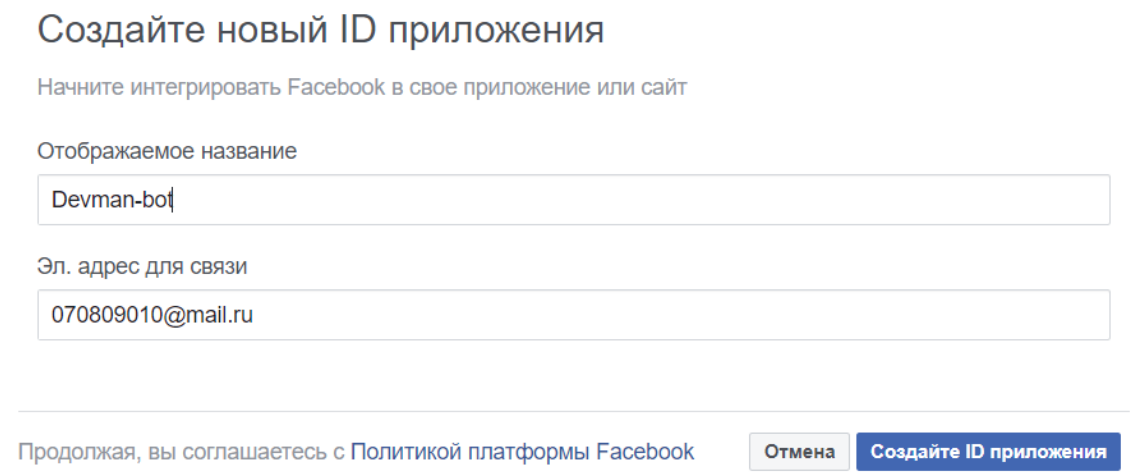

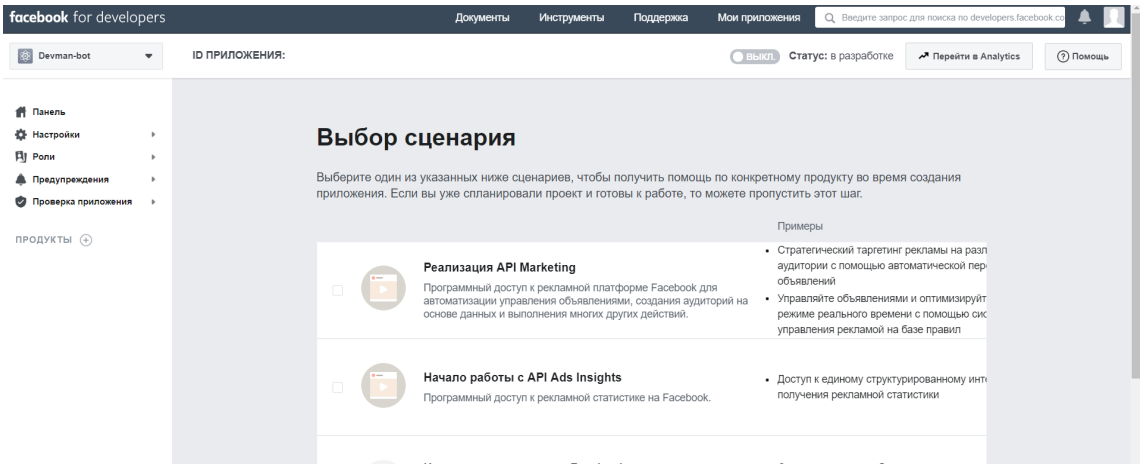

3. Получите токен

Далее получим токен. У него будут права на сообщения.

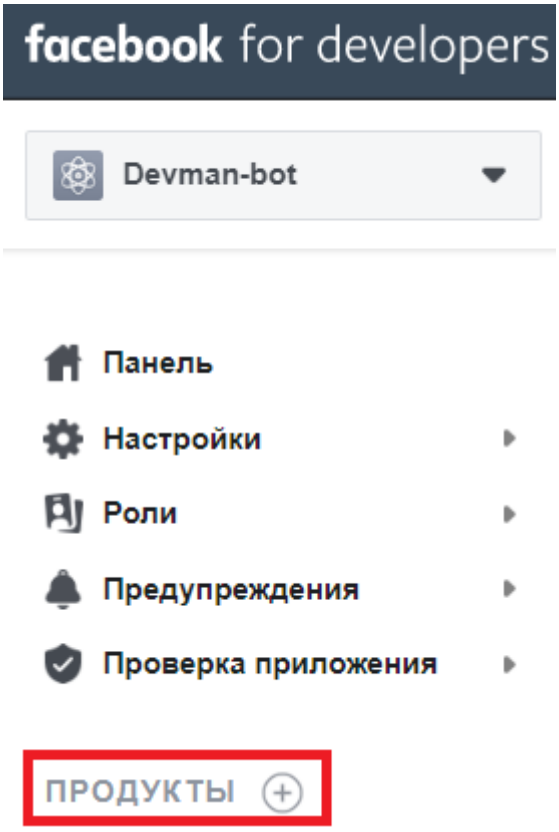
facebook for developers
Devman-bot
Панель
Настройки
Роли
Предупреждения
Проверка приложения
ПРОДУКТЫ

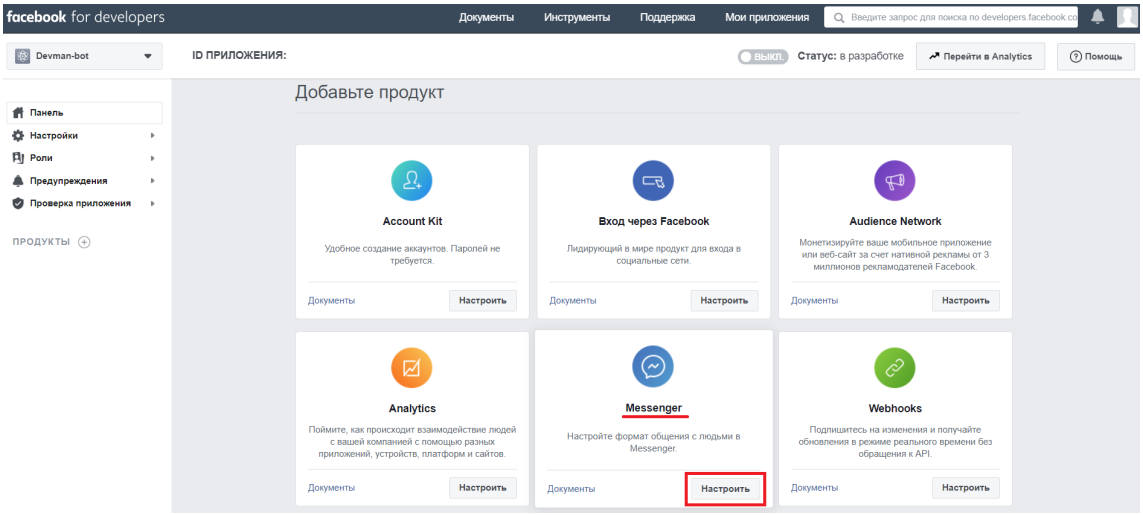
facebook for developers
Документы
Инструменты
Поддержка
Мои приложения
Devman-bot
ID ПРИЛОЖЕНИЯ:
Статус: в разработке
Перейти в Analytics
Помощь
Панель
Настройки
Роли
Предупреждения
Проверка приложения
ПРОДУКТЫ
Добавьте продукт
Account Kit
Удобное создание аккаунтов. Паролей не требуется.
Документы
Настроить
Вход через Facebook
Лидирующий в мире продукт для входа в социальные сети.
Документы
Настроить
Audience Network
Монетизируйте ваше мобильное приложение или веб-сайт за счет нативной рекламы от 3 миллионов рекламодателей Facebook.
Документы
Настроить
Analytics
Поймите, как происходит взаимодействие людей с вашей компанией с помощью разных приложений, устройств, платформ и сайтов.
Документы
Настроить
Messenger
Настройте формат общения с людьми в Messenger.
Документы
Настроить
Webhooks
Подпишитесь на изменения и получайте обновления в режиме реального времени без обращения к API.
Документы
Настроить

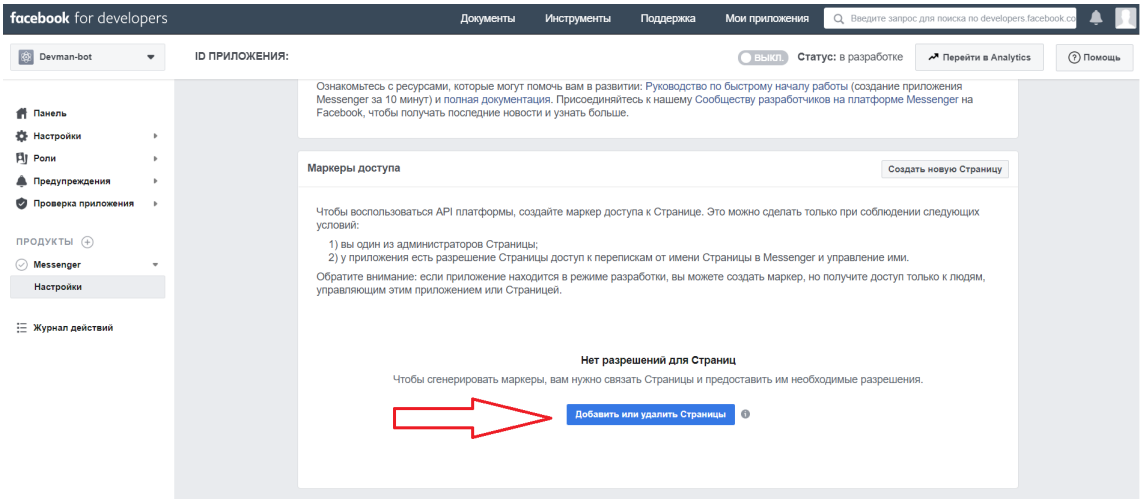
facebook for developers
Документы
Инструменты
Поддержка
Мои приложения
Введите запрос для поиска по developers.facebook.com
Devman-bot
ID ПРИЛОЖЕНИЯ:
ВЫКЛ.
Статус: в разработке
Перейти в Analytics
Помощь
Панель
Настройки
Роли
Предупреждения
Проверка приложения
ПРОДУКТЫ
Messenger
Настройки
Журнал действий
Ознакомьтесь с ресурсами, которые могут помочь вам в развитии: Руководство по быстрому началу работы (создание приложения Messenger за 10 минут) и полная документация. Присоединяйтесь к нашему Сообществу разработчиков на платформе Messenger на Facebook, чтобы получать последние новости и узнать больше.
Маркеры доступа
Создать новую Страницу
Чтобы воспользоваться API платформы, создайте маркер доступа к Странице. Это можно сделать только при соблюдении следующих условий:
1) вы один из администраторов Страницы;
2) у приложения есть разрешение Страницы доступ к переписка от имени Страницы в Messenger и управление ими.
Обратите внимание: если приложение находится в режиме разработки, вы можете создать маркер, но получите доступ только к людям, управляющим этим приложением или Страницей.
Нет разрешений для Страниц
Чтобы сгенерировать маркеры, вам нужно связать Страницы и предоставить им необходимые разрешения.
Добавить или удалить Страницы


Какие Страницы вы хотите использовать с приложением Devman-bot?
На следующем этапе вы определите, что приложение Devman-bot может делать с выбранными Страницами.
Все Страницы (3)
Devman

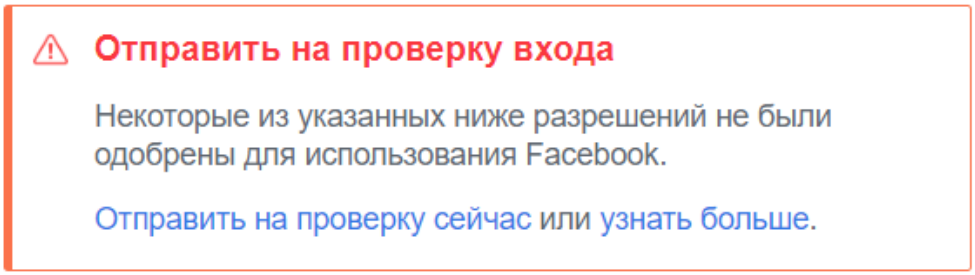

Что разрешено делать приложению Devman-bot?

Приложение Devman-bot может работать неправильно, если вы выключите эти опции.

Доступ к перепискам от имени Страницы в Messenger и управление ими

Devman

ДА

Отмена

Назад

Готово



Вы связали приложение Devman-bot с Facebook

You can update what Devman-bot can do in your Настройки бизнес-интеграцийДля завершения настройки приложения Devman-bot могут потребоваться дополнительные этапы.

OK

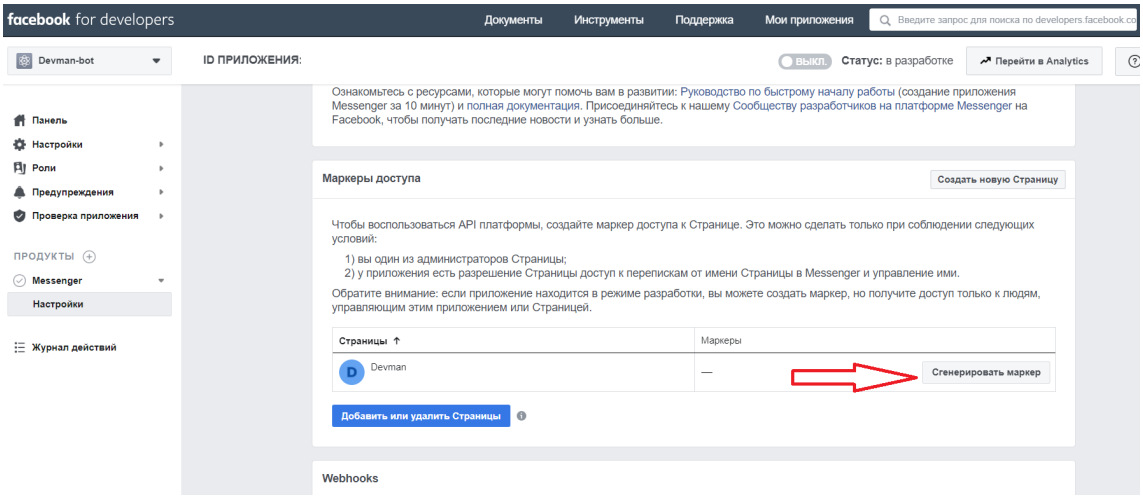

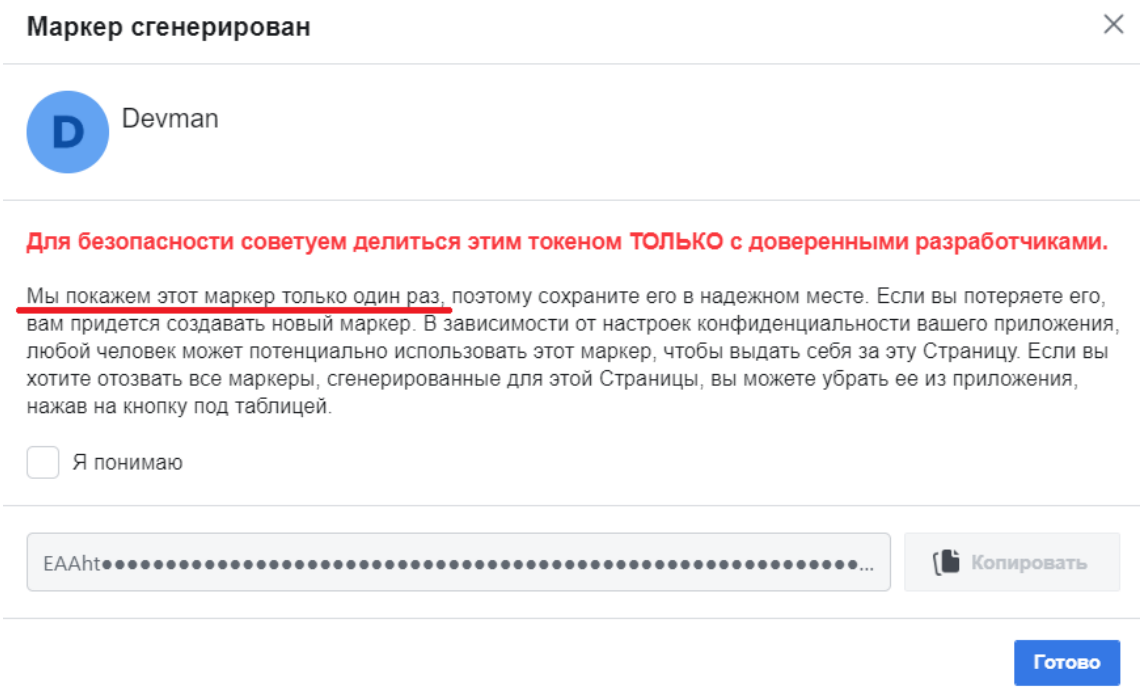

4. Поднимите вебхук

Чтобы пользоваться токеном, нужен вебхук. Мы уже подготовили для вас репозиторий, его нужно только задеплоить на Heroku. Инструкции по деплою в `README`.

5. Подключите вебхук

Когда вебхук поднят, осталось подключить его к вашему приложению и готово: у вас есть эхобот в Facebook.

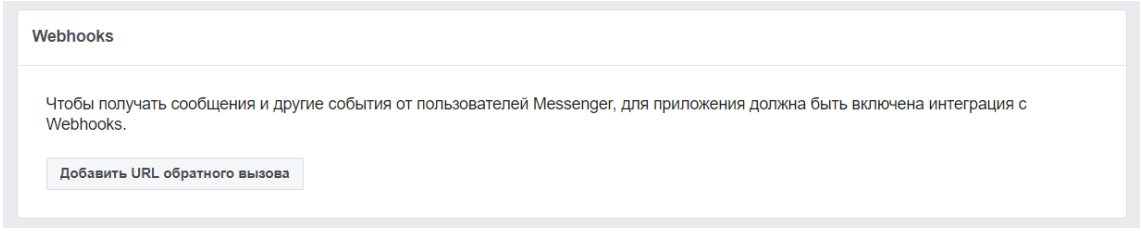

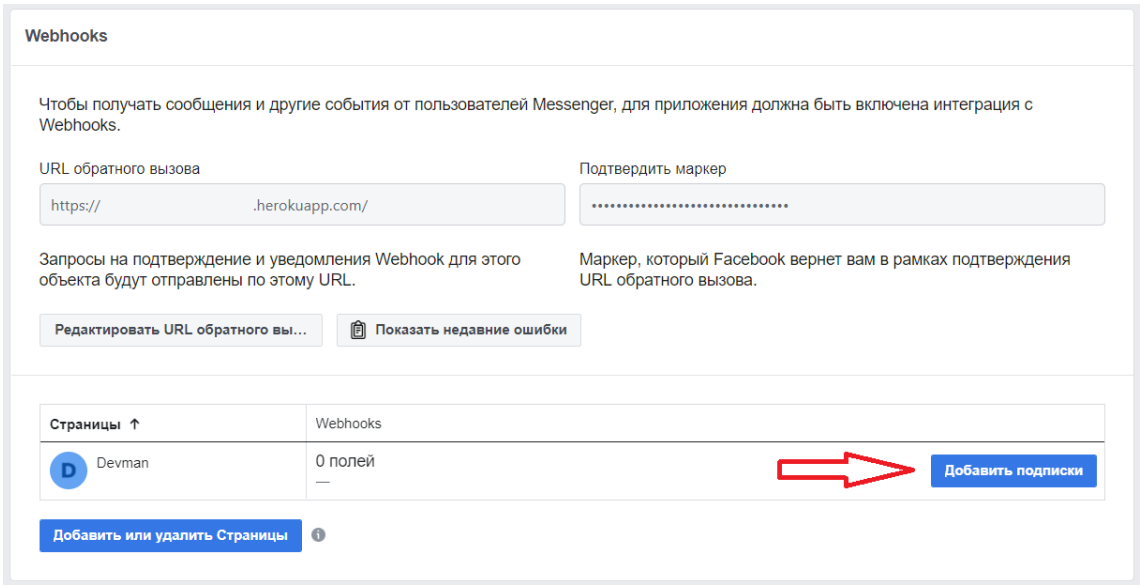
Webhooks
Чтобы получать сообщения и другие события от пользователей Messenger, для приложения должна быть включена интеграция с Webhooks.
URL обратного вызова
https:// .herokuapp.com/
Подтвердить маркер
Запросы на подтверждение и уведомления Webhook для этого объекта будут отправлены по этому URL.
Маркер, который Facebook вернет вам в рамках подтверждения URL обратного вызова.
Редактировать URL обратного вы...
Показать недавние ошибки
Страницы
Webhooks
Devman
0 полей
Добавить подписки
Добавить или удалить Страницы

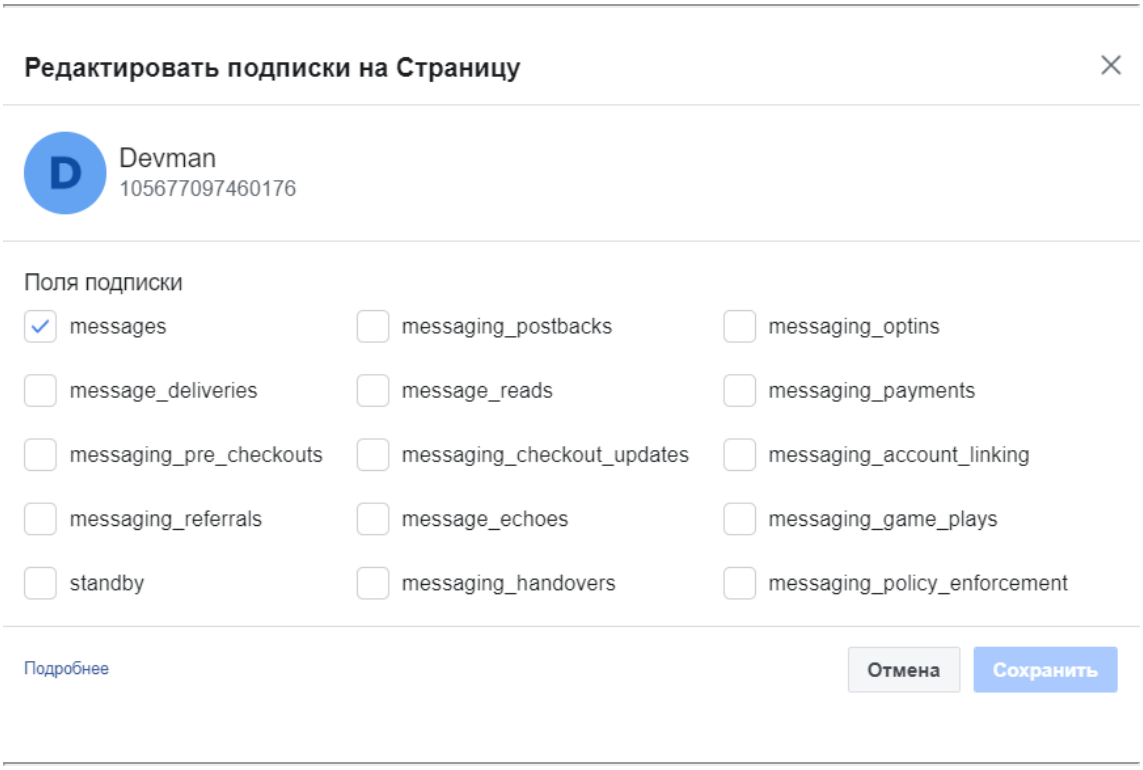
Редактировать подписки на Страницу
Devman
105677097460176
Поля подписки
messages
messaging_postbacks
messaging_optins
message_deliveries
message_reads
messaging_payments
messaging_pre_checkouts
messaging_checkout_updates
messaging_account_linking
messaging_referrals
message_echoes
messaging_game_plays
standby
messaging_handovers
messaging_policy_enforcement
Подробнее
Отмена
Сохранить

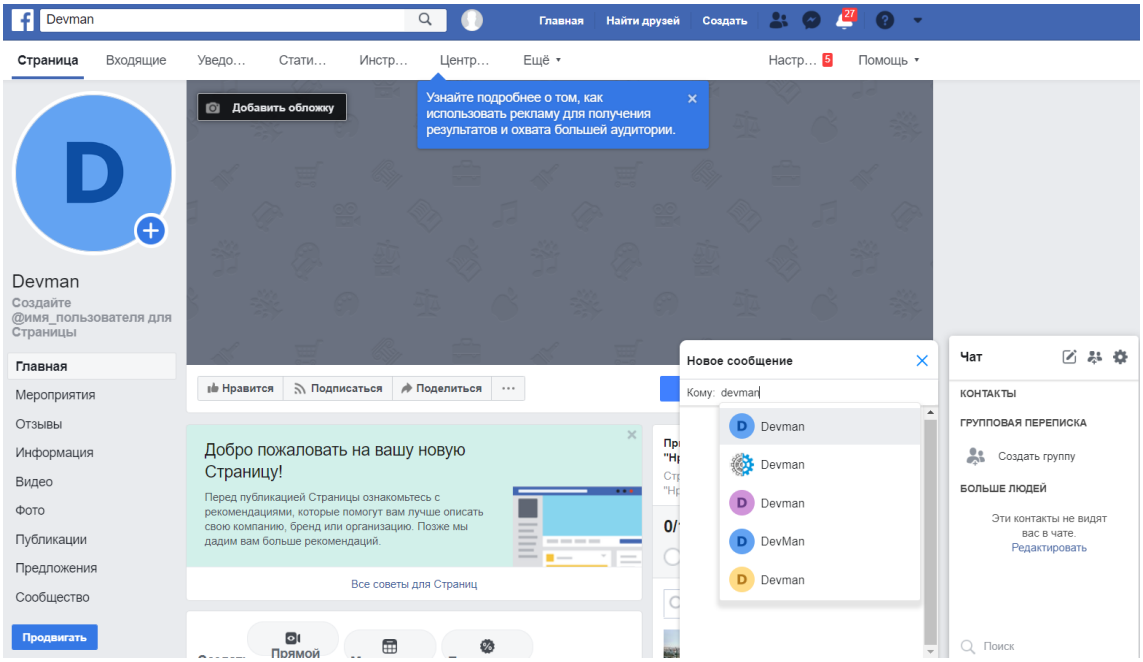
Devman
Главная
Найти друзей
Создать
Страница
Входящие
Уведо...
Стати...
Инстр...
Центр...
Ещё
Настр...
Помощь
Добавить обложку
Узнайте подробнее о том, как использовать рекламу для получения результатов и охвата большей аудитории.
Devman
Создайте @имя_пользователя для Страницы
Главная
Мероприятия
Отзывы
Информация
Видео
Фото
Публикации
Предложения
Сообщество
Продвигать
Нравится
Подписаться
Поделиться
Добро пожаловать на вашу новую Страницу!
Перед публикацией Страницы ознакомьтесь с рекомендациями, которые помогут вам лучше описать свою компанию, бренд или организацию. Позже мы дадим вам больше рекомендаций.
Все советы для Страниц
Прямой
Новое сообщение
Кому: devman
Devman
Devman
Devman
DevMan
Devman
Чат
КОНТАКТЫ
ГРУППОВАЯ ПЕРЕПИСКА
Создать группу
БОЛЬШЕ ЛЮДЕЙ
Эти контакты не видят вас в чате.
Редактировать
Поиск

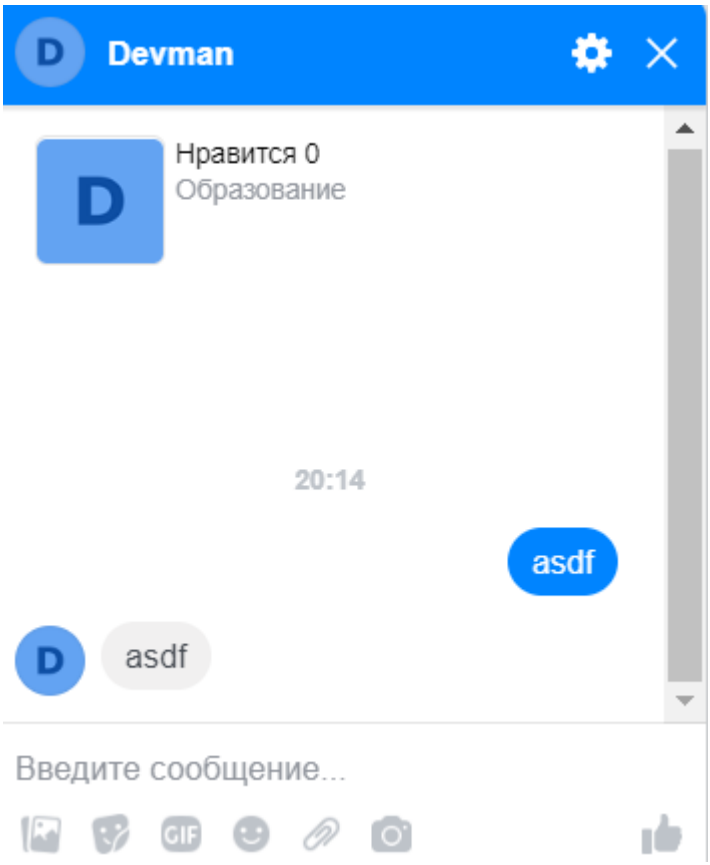
Devman
Нравится 0
Образование
20:14
asdf
asdf
Введите сообщение...
GIF